

ЗВІТ

про перевірку фінансово- господарської діяльності ПУБЛІЧНОГО АКЦІОНЕРНОГО ТОВАРИСТВА „ЗАПОРІЗЬКИЙ АВТОМОБІЛЬНИЙ ЗАВОД” за 2013 рік.

«19»березня 2014р.

м. Київ

Ревізійною комісією ПУБЛІЧНОГО АКЦІОНЕРНОГО ТОВАРИСТВА «ЗАПОРІЗЬКИЙ АВТОМОБІЛЬНИЙ ЗАВОД», надалі – Товариство, обраною рішенням загальних зборів акціонерів Товариства (протокол № 20 від 12 квітня 2011 р.) у складі Голови Ревізійної комісії - Літман О М та членів ревізійної комісії: Вертійової А.Д., згідно зі Статутом Товариства проведена планова перевірка фінансово-господарської діяльності Товариства за період з 01 січня 2013 року по 31 грудня 2013 року.

Перевірка проведена в термін з 12 березня 2014 року по 19 березня 2014 року з відомою Генерального директора ПУБЛІЧНОГО АКЦІОНЕРНОГО ТОВАРИСТВА «ЗАПОРІЗЬКИЙ АВТОМОБІЛЬНИЙ ЗАВОД» Шестакова Олександра Олександровича та в присутності головного бухгалтера Товариства Усипенко Ольги Вікторівни.

Попередня перевірка фінансово-господарської діяльності Товариства проводилась в період з 11 березня 2013 року по 15 березня 2013 року.

Діяльність Ревізійної комісії здійснювалась в межах контрольних повноважень, визначених Статутом Товариства, законодавством України та Положенням про Ревізійну комісію.

Відповідальними особами за фінансово-господарську діяльність Товариства в періоді, що перевірявся, були:

Генеральний директор – Золотаревська Інна Михайлівна (до 10.12.13р.)

Генеральний директор – Шестаков Олександр Олександрович (з 11.12.13р.)

Головний бухгалтер - Усипенко Ольга Вікторівна (з 04.05.2012р.)

Перевірка фінансово-господарської діяльності Товариства проводилась за наступними напрямками:

1. Установчі документи, статутний капітал Товариства;
2. Облікова політика;
3. Облік і збереження грошових коштів;
4. Облік основних засобів;
5. Облік довгострокових інвестицій;
6. Облік товарно-матеріальних цінностей;
7. Стан дебіторської і кредиторської заборгованості;
8. Облік кредитів і позик;
9. Облік оплати праці та чисельності робітників;
10. Облік фінансових результатів і їх використання;
11. Достовірність звітності;
12. Аналіз показників фінансового стану Товариства за 2013 рік.

Перевіркою встановлено:

1. Установчі документи, статутний капітал Товариства

Товариство зареєстроване Виконавчим комітетом Запорізької міської ради в м. Запоріжжя 13.07. 1994 року.

Свідоцтво про державну реєстрацію Товариства за серією АО1 № 526949, 19.04.2011р. видане Виконавчим комітетом Запорізької міської ради, реєстраційний номер 1 103 105 0026 001 462.

Виписка з Єдиного державного реєстру юридичних осіб та фізичних осіб – підприємців (серія АГ №277801 від 18.12.2013 р.)

Статут Товариства зареєстрований Виконавчим комітетом Запорізької міської ради м.Запоріжжя від 16.05.12р..

Організаційно-правова форма Товариства – акціонерне товариство, тип Товариства - публічне.

Товариство зареєстроване в державній податковій інспекції Жовтневого р-ну м. Запоріжжя.

Товариство володіє корпоративними правами в наступних господарських товариствах:

№	Найменування підприємства	Юридична адреса	Код ЄДРПОУ	Частка у статутному капіталі (%) / номінальна	Примітки
3 /					

п				вартість частки або пакету акцій, грн.
1	ТОВ „АвтоЗАЗ-Експрес”	69600 м. Запоріжжя, пр. Леніна, 8	24904982	99,9672% 2 436 080,00 грн.
2	ТОВ „Гейзер”	72311 м. Мелітополь, вул. Каховське шосе,17	33109028	99,8124% 146 983 656,00 грн.
3	ТОВ „АвтоЗАЗ - Стоматологія”	69063 м. Запоріжжя, пр. Леніна, 11	25479009	70,22% 371 148,50 грн.
4	ТОВ „Діловий центр-97”	69002 м. Запоріжжя, вул. Горького,27/29	24909554	25,00% 650 000,00 грн.
5	ТОВ „АвтоЗАЗСилует”	69002 м. Запоріжжя, вул. Гоголя, 70-а	23792883	80,34% 194 340,00 грн.
6	ПАТ «Банк Кіпру»	М.Київ, вул.Урицького,45	19358784	0,1386% 971153,00 грн.
7	ВАТ «Укрнафтогазпереробка »	М.Київ, вул.Щорса,29	32825722	1,51% 6167635,00 грн.
	Всього:			157774012,50

Товариство спільних підприємств і відокремлених філій не має.

Статут розроблений згідно з Законом України «Про акціонерні товариства», Цивільним Кодексом України, Господарським Кодексом України та іншими нормативно-правовими актами України.

Статутний капітал Товариства станом на 31.12.2013 року складає 9575080 грн. Зазначена сума відображена в балансі Товариства та внесена повністю і відповідає Статуту Товариства.

Статутний капітал Товариства складає 9575080 грн., що поділений на 38300320 простих іменних акцій, номінальною вартістю 0,25 грн. за одну акцію.

Свідоцтво про реєстрацію випуску акцій видане Запорізьким територіальним управлінням Державної комісії з цінних паперів та фондового ринку, реєстраційний номер 75/08/11, дата реєстрації 18.05.2011р.

Депозитарій, який обслуговував випуск акцій - Публічне акціонерне товариство «Національний депозитарій України» (м. Київ, вул. Б.Грінченка, буд. 3)

Зберігачі у 2013 році - Публічне акціонерне товариство „БРОКБІЗНЕСБАНК” (03057, м. Київ, проспект Перемоги, 41), ТОВ „ТАРГЕТ ТРЕЙД” (04050, м. Київ, вул. Глибочицька, 17, літ.1А, корпус2,

кімната 204.), Публічне акціонерне товариство «Державний експортно-імпорتنний банк України» (м.Київ, вул. Горького, буд. 127).

Основними напрямками господарської діяльності Товариства за звітний період були:

КВЕД	Види діяльності
68.20	Надання в оренду й експлуатацію власного чи орендованого нерухомого майна
45.11	Торгівля автомобілями та легковими автотранспортними засобами
45.20	Технічне обслуговування та ремонт автотранспортних засобів
68.10	Купівля та продаж власного нерухомого майна
73.20	Дослідження кон'юнктури ринку та виявлення громадської думки

Склад Наглядової Ради Товариства:

1. Васадзе В.Т. - Голова комісії
2. Бей Н.О. - Секретар
3. Євдокименко М.М. (до 22.05.2013р.)
4. Папашев О.Х.
5. Філіпенко С.В.

2. Облікова політика

У відповідності до вимог Порядку подання фінансової звітності, затвердженого Постановою Кабінету Міністрів України №419 з 1 січня 2012 року Товариство складає фінансову звітність згідно з положеннями Міжнародних стандартів фінансової звітності (МСФЗ).

Керуючись МСФЗ 1 «Перше використання міжнародних стандартів фінансової звітності», Товариство обрало 1 січня 2012 року датою переходу на МСФЗ. При цьому, фінансова звітність Товариства за 2013 рік є першою повною річною фінансовою звітністю, що складається відповідно до вимог МСФЗ, що були розроблені Радою (Комітетом) з Міжнародних стандартів бухгалтерського обліку, та роз'яснень Комітету з тлумачень міжнародної фінансової звітності, а також відповідно роз'яснень Постійного комітету з тлумачень, що були затверджені Комітетом з міжнародного бухгалтерського обліку та діяли на дату складання такої фінансової звітності.

Основні принципи облікової політики Товариства на 2013 рік затверджені наказами по Товариству № 08 від 01.2013 року. Облікова політика відповідає всім стандартам МСФЗ, чинним на дату складання першої повної фінансової звітності за МСФЗ (тобто, станом на 31 грудня 2013 року).

Форми звітів складені у відповідності до вимог Національного положення (стандарту) бухгалтерського обліку, затверджених наказом Міністерства фінансів України № 73 від 07 лютого 2013 року (із змінами і доповненнями, внесеними наказом Міністерства фінансів України № 627 від 27 червня 2013 року), у межах чинного законодавства, нормативних актів Міністерства фінансів України та міжнародних стандартів.

Фінансова звітність станом на 31 грудня 2012р. та за рік, що закінчився цією датою, була попередньою МСФЗ фінансовою звітністю Товариства, в якій було наведено інформацію про перехід Товариства на МСФЗ.

Товариство веде бухгалтерський, податковий, статистичний та оперативний облік.

Товариство використовує журнально-ордерну форму ведення бухгалтерського обліку.

Для відображення господарських та фінансових операцій використовуються класи рахунків 1-9.

Товариство працює на загальній системі оподаткування, керуючись Податковим Кодексом України від 02.12.2010 року за № 2755-VI.

Діючі в 2013 році ставки податку на додану вартість та податку на прибуток - 20% и 19% відповідно.

3. Облік і збереження грошових коштів

ПАТ «АвтоЗАЗ» (код ЄДРПОУ №05808563), знаходиться в м. 69002, Запоріжжя, по вул.Червоногвардійська,40; основний рахунок № 26009012876681 обслуговується в ПАТ „Банк Кіпру”, МФО 320940; додаткові рахунки:

№ з/п	№ рахунку	Тип рахунку	Валюта	Назва банку	МФО
1	26001012876601	поточний	980	ПАТ „Банк Кіпру”	320940
2	26000012876602	поточний	840	ПАТ „Банк Кіпру”	320940
3	26043012876001	поточний	980	ПАТ „Банк Кіпру”	320940
4	26009012876681	поточний	980	ПАТ „Банк Кіпру”	320940
6	2610612876001	депозитний	840	ПАТ „Банк Кіпру”	320940
7	260040175956	поточниця	980	Ф-л ПАТ «Держвнй Експротно-імпортий банк	313979

Залишки коштів в національній валюті по Товариству станом на 31.12.2013 року становлять 2992 тис. грн., що підтверджується виписками банку, журналами-ордерами.

В результаті вибіркової проведеної перевірки банківських операцій та документів за період з 1 січня 2013 року по 31 грудня 2013 року, порушень не виявлено. Виписки банку та копії платіжних доручень до них є достовірними і відповідають записам обліку та проведеним операціям.

Залишок готівки в касі станом на 31.12.2013 року як фактичний, так і за даними касової книги складає 0,00 грн.

Касова дисципліна дотримується, випадків перевищення ліміту залишку готівки в касі за період з 1 січня 2013 року по 31 грудня 2013 року не виявлено.

Усі розрахункові операції проводяться в безготівковій формі. Заробітна плата виплати на відрядження та господарські потреби виплачується в безготівковій формі.

Договір про матеріальну відповідальність з бухгалтером-касиром є.

Авансові звіти підзвітними особами подаються своєчасно та у встановлені терміни. Порядок видачі коштів з каси проводиться згідно Положення "Про ведення касових операцій у національній валюті в Україні", затвердженого постановою Правління НБУ від 15.12.2010 р. за № 637.

Ревізійною комісією не було виявлено фактів нестач, крадіжок коштів та зловживань з грошовими коштами та матеріальними цінностями.

4. Облік основних засобів

Залишкова вартість основних засобів Товариства станом на 31.12.2013 року становить 1888 тис. грн.

За звітний період надходжень основних засобів 8 тис.грн., вибуло - 6 тис. грн. (Додаток № 1 та Додаток № 2 до даного Звіту)

Об'єкти необоротних активів відображаються у звіті про фінансовий стан Товариства по первісній вартості за мінусом накопиченого зносу та будь-яких збитків від знецінення об'єкту. Первісна вартість таких засобів включає витрати, безпосередньо пов'язані із придбанням активів, і, по кваліфікаційним активам, капіталізовані витрати за позиками. Для об'єктів, зведених господарським способом – собівартістю будуть визнані всі витрати, безпосередньо пов'язані з веденням такого

будівництва та розподілені накладні витрати (матеріали, заробітна плата, амортизація обладнання, задіяного у будівництві та ін.).

Витрати на ремонт та обслуговування відносяться в склад витрат того періоду, коли такі витрати були понесені.

Витрати на реконструкцію та модернізацію капіталізуються. Непридатні для подальшого використання частини основних засобів визнаються в складі запасів і в подальшому реалізуються як брухт.

Прибутки (збитки) від вибуття основних засобів відображаються в складі прибутків та збитків по мірі їх виникнення.

Вартість об'єктів основних засобів відноситься на витрати шляхом нарахування амортизації протягом строку корисного використання такого активу. Для всіх об'єктів основних засобів, амортизація розраховується прямолінійним методом.

При перевірці достовірності оцінки основних засобів, відповідності обліку МСФЗ(ІАС) 16 «Основні засоби» і аналітичного та синтетичного законодавству України, правильності відображення в обліку та звітності надходжень основних засобів, їх реалізації, ліквідації, ремонту, порушень не виявлено. Індксація основних засобів не проводилась. При перевірці методів визначення зносу (амортизації) основних засобів, обліку зносу та амортизації, порушень не встановлено.

5. Облік довгострокових фінансових інвестицій

Фінансові інвестиції які обліковуються за методом участі в капіталі інших підприємств станом на 31.12.2013р. Склали 200 тис. грн.

Перелік часток вказано в таблиці:

№п/п	Назва	Код ЄДРПОУ	Адреса	% в уставному фонді	Розмір частки, грн.	Розмір частки в к, грн
1	ТОВ „Діловий центр-97”	24909554	м. Запоріжжя, вул.Горького,27 /29	25,00%	650 000,00	200483.1

Інші фінансові інвестиції складають 100 940 тис.грн.

У тому числі:

№п/п	Назва	Код ЄДРПОУ	Адреса	% в уставном у фонді	Розмір частки, грн.
1	ТОВ „АвтоЗАЗСилует”	23792883	м. Запоріжжя, вул. Гоголя, 70а	80,34%	216334,53
2	ПАТ „Банк Кіпру”	19358784	м.Київ, вул.Урицького	0,1386%	971153,00

			,45		
3	ВАТ „Укрнафтогазпелеробка”	32825722	М.Київ, вул.Щорса,29	1,51%	6167635.00
2	ТОВ „АвтоЗА3-Експрес”	24904982	м. Запоріжжя, пр. Леніна,8	99,97%	899984.27
4	ТОВ „Гейзер”	33109028	м. Мелітополь вул. Каховське шосе, 17	99,81%	92492089.18
5	ТОВ „АвтоЗА3-Стоматологія”	25479009	м. Запоріжжя, пр.Леніна,11	70,22%	187416.38

6. Облік товарно-матеріальних цінностей

Товарно-матеріальні цінності визнаються, оцінюються та обліковуються відповідно до вимог МСФЗ (IAS) – 2 “Запаси”. Одиницею запасів визначається кожне найменування цінностей.

Наявність матеріальних запасів станом на 31.12.2013 року складає по Товариству 99 тис. грн. Структура запасів відображена в таблиці:

№ рах.	Назва рахунку	Сума, тис. грн.
201	Сировина й матеріали	2
203	Паливо	1
204	Тара й тарні матеріали	
205	Будівельні матеріали	
207	Запасні частини	1
209	Інші матеріали	
22	Малоцінні та швидкозношувані предмети	4
28	Товари	30
	Всього:	38

7. Стан дебіторської і кредиторської заборгованості

Розглянуті документи:

- відомість обліку розрахунків та інших операцій;
- відомість обліку реалізації;
- відомість обліку розрахунків з постачальниками та підрядниками.

Дебіторська заборгованість станом на 31.12.2013 р. складає 2705 тис. грн. (Додаток № 3 до даного Звіту).

За звітний період в Товаристві дотримувалась розрахункова дисципліна.

Порушень в обліку дебіторської заборгованості за звітний період не виявлено.

Кредиторська заборгованість за товари, роботи, послуги станом на 31.12.2013 р. складає 298 тис. грн., поточні зобов'язання за розрахунками – 280 606 тис. грн. (Додаток № 4 до даного Звіту).

Порушень в обліку кредиторської заборгованості за звітний період не виявлено.

8. Облік кредитів і позик

За звітний період Товариство кредитами банків не користувалося.

- журнали-ордери з обліку кредитних операцій.

9. Облік оплати праці та чисельності робітників

Розглянуті документи:

- штатний розклад;
- відомості розрахунку оплати праці.

Фонд оплати праці склав 967 тис. грн. та сформований наступним чином:

№№ з/п	Стаття	сума
1	Нараховані по тарифним ставкам та окладам	771
2	Додаткова заробітна плата	73
3	Заохочуючі виплати	
4	Оплата за відпустки	112
5	Виплати соціального характеру	6
6	Оплата по колективному договору	5
7	Всього:	967

Заробітна плата працівників Товариства нараховується у відповідності до законодавства України, згідно із затвердженим штатним розкладом та Положенням про оплату праці. Заборгованість по заробітній платі за попередні періоди відсутня.

Перевіркою встановлено, що порядок обчислення і сплата зборів, податків і обов'язкових платежів проводиться згідно з законодавством України та у встановлені строки.

Середньооблікова чисельність робітників задіяних за напрямками:

	на 01.01.2013 р.	на 31.12.2013 р.
Допоміжні робітники	8	5
Керівники	4	3
Спеціалісти	6	7
Всього	18	15

10. Облік фінансових результатів і їх використання

За підсумками роботи у 2013 р. Товариство отримало прибуток в сумі 48 582 тис. грн. (Додаток №8 до даного Звіту).

До складу інших доходів і витрат Товариства за звітний період віднесені:

інші операційні доходи - 2 092 тис. грн. (Додаток №5 до даного Звіту);

інші доходи - 49 022 тис. грн. (Додаток № 7 до даного Звіту);

інші операційні витрати – 908 тис. грн. (Додаток №6 до даного Звіту);

фінансові та інші витрати – 1 095 тис. грн. (Додаток № 8 до даного Звіту).

Розмір власного капіталу Товариства станом на 31.12.2013 року за даними балансу становить -172 773 тис. грн., у тому числі:

№з/п		Сума, тис. грн.
1	Статутний капітал	9575
2	Додатковий вкладений капітал	

3	Інший додатковий капітал	
4	Резервний капітал	
5	Нерозподілений прибуток	-182348
6	Неоплачений капітал	
	Всього:	-172773

11. Достовірність звітності

При складанні фінансової звітності за 2013 рік Товариство керувалося вимогами Національного положення (стандарту) бухгалтерського обліку, затверджених наказом Міністерства фінансів України № 73 від 07 лютого 2013 року (із змінами і доповненнями, внесеними наказом Міністерства фінансів України № 627 від 27 червня 2013 року), у межах чинного законодавства, нормативних актів Міністерства фінансів України та міжнародних стандартів, та методичними роз'ясненнями АТ «Українська автомобільна корпорація».

На підставі наказу Товариства № 17 від 19 вересня 2013р. була проведена річна інвентаризація:

- матеріалів, запасних частин, МБП, палева станом на 10.10. 2013 р.;
- основних засобів, необоротних та матеріальних активів станом на 01.11.2013р.;
- грошових коштів в касі Товариства, дебіторської та кредиторської заборгованості, резервів згідно МСФО станом на 31.12.2013 р.

Виявлена прострочена та безнадійна дебіторська заборгованість в сумі 15207 грн. віднесена на витрати, прострочена кредиторська заборгованість не має (Додаток № 6 до даного Звіту).

З метою забезпечення справедливої вартості активів та зобов'язань за 2013 р. проведено нарахування наступних резервів

Вид резерву	Сума, тис. грн.
Резерв на знецінення запасів	56
Резерв сумнівних боргів по дебіторській заборгованості	128
Забезпечення виплат персоналу	-2022

Результати річної інвентаризації відображені в фінансовій звітності за 2013 рік.

У звітному періоді Товариство дотримувалося вимог Закону України "Про акціонерні товариства" та Закону України "Про цінні папери і фондовий ринок".

12. Аналіз показників фінансового стану Товариства за 2013 рік

Фінансовий стан Товариства за 2013 рік характеризують коефіцієнти, наведені в таблиці:

Показники	Формула розрахунку показника фінансового стану акціонерного товариства	Орієнтовне позитивне значення показника	Станом на 31.12.2012	Станом на 31.12.2013
Коефіцієнт абсолютної ліквідності Показує яку частку поточних боргів підприємство може погасити зараз наявними коштами	$\frac{\text{ф. 1 (ряд. 1160) + ряд. 1165}}{\text{ф. 1 ряд. 1695}}$	> 0 збільшення 0.25 - 0.5	0.01	0.01
Коефіцієнт загальної ліквідності (покриття) Показує яку частку поточних боргів підприємство може сплатити, якщо для цього використає всі оборотні активи	$\frac{\text{ф. 1 ряд. 1195}}{\text{ф. 1 ряд. 1695}}$	> 1 1.0 - 2.0	0.03	0.02
Коефіцієнт фінансової стійкості (або платоспроможності, або автономії) Показує, в якій мірі підприємство не залежить від своїх кредиторів	$\frac{\text{ф. 1 ряд. 1495}}{\text{ф. 1 ряд. 1900}}$	> 0.5	-1.81	-1.58
Коефіцієнт структури капіталу (фінансування) Показує співвідношення залучених і власних коштів.	$\frac{\text{ф. 1 (ряд. 1595) + ряд. 1695}}{\text{ф. 1 ряд. 1495}}$	< 1 0.5 - 1.0	-1.55	-1.63
Коефіцієнт рентабельності активів	$\frac{\text{ф. 2 ряд. 2465}}{\text{ф. 1 ряд. 1495}}$	> 0	0.419	-0.001

Характеризує ефективність використання активів підприємства	ф. 1 (ряд 1300 (гр. 3) + ряд. 1300 (гр. 4)) / 2			
---	---	--	--	--

Коефіцієнт абсолютної ліквідності характеризує можливість підприємства виконувати свої поточні зобов'язання за рахунок ліквідних активів (грошові кошти). Одержане значення коефіцієнта свідчить про те, що Товариство може мати певні ускладнення при виникненні потреби у негайному погашенні своїх зобов'язань.

Коефіцієнт загальної ліквідності показує, якою мірою поточні зобов'язання можуть бути покриті поточними активами. Розраховане значення коефіцієнту говорить про те, що Товариство практично не має можливостей та ресурсів для погашення своїх поточних зобов'язань.

Коефіцієнт автономії має від'ємне значення, що свідчить про не стійке фінансове становище.

Коефіцієнт фінансування розраховується як співвідношення залучених та власних коштів характеризує залежність Товариства від залучених коштів. Товариство залежить від залучених коштів, що створює труднощі в фінансуванні ним своєї діяльності.

Коефіцієнт ефективності використання активів дозволяє визначити ефективність використання активів Товариства. Тобто він показує, скільки гривень прибутку заробила кожна гривня активів підприємства. Значення цього показника свідчить про те, що на кінець року Товариство з однієї гривні активів одержувало 0,4 гривні з прибутку.

ВИСНОВКИ:


Прийнята Товариством схема бухгалтерського та податкового обліку відповідає законодавчим та нормативним вимогам. Фінансова звітність складена на основі дійсних звітних даних та достовірно відображає фактичний фінансовий стан Товариства. Усі показники відповідають даним аналітичного обліку на 31.12.2013 року по результатам операцій с 01.01.2013 року по 31.12.2013 року.

Звіт складений на 26 аркушах в двох примірниках.

До Звіту додається:

1. Додаток №1 «Рух основних засобів по публічному акціонерному товариству за 2013 рік».
2. Додаток №2 «Стан основних засобів по публічному акціонерному товариству за 2013 рік».
3. Додаток №3 «Розшифровка дебіторської заборгованості по публічному акціонерному товариству за 2013 рік».
4. Додаток №4 «Розшифровка кредиторської заборгованості по публічному акціонерному товариству за 2013 рік».
5. Додаток №5 «Розшифровка інших операційних доходів по публічному акціонерному товариству за 2013 рік».
6. Додаток №6 «Розшифровка інших операційних витрат по публічному акціонерному товариству за 2013 рік».
7. Додаток №7 «Розшифровка інших доходів по публічному акціонерному товариству за 2013 рік».
8. Додаток №8 «Розшифровка фінансових результатів по публічному акціонерному товариству за 2013 рік».
9. Додаток №9 «Розшифровка інших фінансових доходів по публічному акціонерному товариству за 2013 рік».
10. Додаток № 10 «Розшифровка фінансових та інших витрат по публічному акціонерному товариству за 2013 рік».
11. Додаток № 11 «Розшифровка дебіторської заборгованості по строкам непогашення».
12. Додаток № 12 «Капітальні інвестиції по публічному акціонерному товариству за 2013 рік».
13. Додаток №13 «Баланс за 2013 рік» (Форма №1).
14. Додаток №14 «Звіт про фінансові результати» за 2013 рік (Форма №2)
15. Додаток №15 «Звіт про рух грошових коштів» за 2013 рік (Форма №3).

Голова комісії



О.М.Літман

Члени комісії




А.Д.Вертієва

Із Звітом ознайомлені:

Генеральний директор


О.О.Шестаков

Головний бухгалтер


О.В.Усипенко

Додаток №1
до Звіту про перевірку фінансово-господарської діяльності
ПАТ „АвтоЗАЗ”

за 2013 рік

РУХ ОСНОВНИХ ЗАСОБІВ
по ПУБЛІЧНОМУ АКЦІОНЕРНОМУ ТОВАРИСТВУ
„ЗАПОРІЗЬКИЙ АВТОМОБІЛЬНИЙ ЗАВОД” за 2013 рік

(тис. грн.)

Найменування статей доходів (витрат)	Всього
ЗАЛИШОК НА ПОЧАТОК РОКУ	
- земельні ділянки	
- будинки, споруди, перед. пристрої	2905
- машини та обладнання	26
- транспортні засоби	14
- інструменти, прилади, інвентар	83
- інші основні засоби	22
НАДІЙШЛО ЗА РІК	
- земельні ділянки	
- будинки, споруди, перед. пристрої	
- машини та обладнання	4
- транспортні засоби	
- інструменти, прилади, інвентар	
- інші основні засоби	
ПЕРЕМІЩЕННЯ	
- будинки, споруди, перед. пристрої	935
ВИБУЛО ЗА РІК	
- будинки, споруди, перед. пристрої	
- машини та обладнання	2
- транспортні засоби	
- інструменти, прилади, інвентар	
- інші основні засоби	
ЗАЛИШОК НА КІНЕЦЬ РОКУ	
- земельні ділянки	
- будинки, споруди, перед. пристрої	3840
- машини та обладнання	28
- транспортні засоби	14
- інструменти, прилади, інвентар	83
- інші основні засоби	22
передані в оперативну оренду	
- будинки та споруди	68
- машини та обладнання	
- транспортні засоби	
- інструменти, прилади, інвентар	
- інші основні засоби	

Голова комісії
Члени комісії



О.М.Літман
А.Д.Вертіюва

Додаток №2
до Звіту про перевірку фінансово-господарської діяльності
ПАТ „АвтоЗАЗ”

за 2013 рік

СТАН ОСНОВНИХ ЗАСОБІВ
по ПУБЛІЧНОМУ АКЦІОНЕРНОМУ ТОВАРИСТВУ
„ Запорізький автомобільний завод ”
на 31.12.2013 рік

тис. грн.

№ з/п	Найменування статей доходів (витрат)	Всього
1	Первісна вартість основних засобів станом на 01.01.2013 р.	3050
2	Первісна вартість основних засобів станом на 31.12.2013 р.	3987
3	Знос основних засобів	2099
4	Процент зносу основних засобів	53
5	Залишкова вартість основних засобів на 31.12.2013 р.	1888

Голова комісії



О.М.Літман

Члени комісії



А.Д.Вертіюва

Додаток №3
до Звіту про перевірку фінансово-господарської діяльності
ПАТ „АвтоЗАЗ”

за 2013 рік

**РОЗШИФРОВКА ДЕБІТОРСЬКОЇ ЗАБОРГОВАНОСТІ
по ПУБЛІЧНОМУ АКЦІОНЕРНОМУ ТОВАРИСТВУ
„ ЗАПОРІЗЬКИЙ АВТОМОБІЛЬНИЙ ЗАВОД ”
станом на 31.12.2013 року**

		тис. грн.
№ з/п	Найменування статей доходів (витрат)	Всього
1	За товари, роботи і послуги	142
	- чиста реалізаційна вартість	142
	- первісна вартість	391
	- резерв сумнівних боргів	249
2	Векселя отримані	2119
3	За розрахунками:	
	- з бюджетом	373
	- за виданими авансами	
	- із внутрішніх розрахунків	
4	Інша поточна дебіторська заборгованість	71
Всього:		2705

Голова комісії



О.М.Літман

Члени комісії



А.Д.Вертійова

Додаток № 4
до Звіту про перевірку фінансово-господарської діяльності
ПАТ „АвтоЗАЗ”

за 2013 рік

РОЗШИФРОВКА КРЕДИТОРСЬКОЇ ЗАБОРГОВАНOSTI
по ПУБЛІЧНОМУ АКЦІОНЕРНОМУ ТОВАРИСТВУ
„ЗАПОРІЗЬКИЙ АВТОМОБІЛЬНИЙ ЗАВОД”
станом на 31.12.2013 року

тис. грн.

№ з/п	Найменування статей доходів (витрат)	Всього
1	За товари, роботи і послуги	298
2	Поточні зобов'язання за розрахунками:	
	- з одержаних авансів	
	- з бюджетом	13
	- з позабюджетних платежів	
	- зі страхування	15
	- з оплати праці	35
	- з учасниками	
	- поточні забезпечення	91
	- інші поточні зобов'язання	13
	- поточна заборгованість за довгостроковими зобов'язаннями	280439
Всього:		280904

Голова комісії



О.М.Літман

Члени комісії



А.Д.Вертійова

Додаток №5
до Звіту про перевірку фінансово-господарської діяльності
ПАТ „АвтоЗАЗ”

за 2013 рік

**РОЗШИФРОВКА ІНШИХ ОПЕРАЦІЙНИХ ДОХОДІВ
по ПУБЛІЧНОМУ АКЦІОНЕРНОМУ ТОВАРИСТВУ
„ЗАПОРІЗЬКИЙ АВТОМОБІЛЬНИЙ ЗАВОД”
за 2013 рік**

тис. грн.

№ з/п	Найменування статей доходів (витрат)	Всього
1	Доходи від оренди	12
2	Операційна курсова різниця	4
3	Реалізація інших оборотних активів	7
4	Штрафи, пені, неустойки	-
5	Реалізація металобрухту	-
6	Доходи від проведення семінарів	-
7	Прострочена кредиторська заборгованість	-
8	Інші операційні доходи	1996
9	Доход від реалізації необорот. активів	73
10		
Всього		2092

Голова комісії



О.М.Літман

Члени комісії



А.Д.Вертієва

Додаток №6
до Звіту про перевірку фінансово-господарської діяльності
ПАТ „АвтоЗАЗ”
за 2013 рік

**РОЗШИФРОВКА ІНШИХ ОПЕРАЦІЙНИХ ВИТРАТ
по ПУБЛІЧНОМУ АКЦІОНЕРНОМУ ТОВАРИСТВУ
„ ЗАПОРІЗЬКИЙ АВТОМОБІЛЬНИЙ ЗАВОД ”
за 2013 рік**

№ зп	Найменування статей доходів (витрат)	тис. грн. Всього
	<i>Інші операційні витрати (рах. 940-949)</i>	
	Нестачі і втрати від псування ТМЦ	
	Операційна курсова різниця	
	Втрати від знецінення запасів	56
	Визнані штрафи, пені, неустойки	
	Собівартість Реалізованої валюти	
	Собівартість реалізованих виробничих запасів	
	Сумнівні і безнадійні борги	128
	<i>Інші операційні витрати (сч. 949)</i>	
	Матеріал. Допомога працівникам (позаштатним)	
	Податки на ФОП іншого персоналу	
	ПДВ за рахунок прибутку	
	Амортизаційні нарахування	319
	Оплата праці іншого персоналу	
	Відрахування в ПК на КММ	
	Патенти	
	Інші податки	334
	Інші витрати	69
	Витрати на лікарняні працівників	2
	Витрати на митний термінал	
	Собівартість реалізованих необоротних активів	
	Соцкультпобут	
	Спонсорська благодійна допомога	
	Всього :	908

Голова комісії



О.М.Літман

Члени комісії



А.Д.Вертіюва

Додаток № 7
до Звіту про перевірку фінансово-господарської діяльності
ПАТ „АвтоЗАЗ”

за 2013 рік

РОЗШИФРОВКА ІНШИХ ДОХОДІВ
по ПУБЛІЧНОМУ АКЦІОНЕРНОМУ ТОВАРИСТВУ
„ ЗАПОРІЗЬКИЙ АВТОМОБІЛЬНИЙ ЗАВОД”
за 2013 рік

тис.

грн.

№ з/п	Найменування статей доходів (витрат)	Всього
1	Доходи від реалізації обладнання, необоротних активів	
2	Доходи від фін. інвестицій	48861
3	Безоплатно одержані активи	
4	Інші доходи (% отримані)	155
5	Роялті отримані	
6	Дивіденди отримані	6
7	Доходи від надлишків товарів	
8	Переоцінка валюти	
Всього :		49 022

Голова комісії



О.М.Літман

Члени комісії



А.Д.Вертієва

Додаток №8
до Звіту про перевірку фінансово-господарської діяльності
ПАТ „АвтоЗАЗ”

за 2013 рік

РОЗШИФРОВКА ФІНАНСОВИХ РЕЗУЛЬТАТІВ
по ПУБЛІЧНОМУ АКЦІОНЕРНОМУ ТОВАРИСТВУ
„ ЗАПОРІЗЬКИЙ АВТОМОБІЛЬНИЙ ЗАВОД ”
за 2013 рік

№ з/п	Найменування статей доходів (витрат)	тис. грн. Всього
1	Доход (виручка) від реалізації товарів, робіт, послуг	1259
2	Інші відрахування з доходу	-
4	Собівартість реалізованих товарів, робіт, послуг	146
6	Валовий прибуток	1113
7	Інші операційні доходи	2092
8	Адміністративні витрати	-1642
9	Витрати на збут	-
10	Інші операційні витрати	-908
11	Фінансові результати від операційної діяльності: прибуток	655
12	Дохід від участі в капіталі	-
13	Інші фінансові доходи	161
14	Інші доходи	48861
15	Фінансові витрати	-230
16	Втрати від участі в капіталі	-513
17	Інші витрати	-
18	Фінансові результати від звичайної діяльності до оподаткування	48934
19	Податок на прибуток	-352
20	Фінансові результати від звичайної діяльності - прибуток	48582
21	Надзвичайні доходи витрати	-
22	Чистий Прибуток /(Збиток)	48582

Голова комісії



О.М.Літман

Члени комісії



А.Д.Вертійова

Додаток №9
до Звіту про перевірку фінансово-господарської діяльності
ПАТ „АвтоЗАЗ”

за 2013 рік

РОЗШИФРОВКА ІНШИХ ФІНАНСОВИХ ДОХОДІВ
по ПУБЛІЧНОМУ АКЦІОНЕРНОМУ ТОВАРИСТВУ
„ ЗАПОРІЗЬКИЙ АВТОМОБІЛЬНИЙ ЗАВОД ”
за 2013 рік

тис. грн.

№ з/п	Найменування статей доходів (витрат)	Всього
1	Кошти, одержані від банків в вигляді процентів за користування грошовими коштами підприємств	155
2	Дивіденди отримані	6
Всього:		161

Голова комісії



О.М.Літман

Члени комісії



А.Д.Вертієва

Додаток №10
до Звіту про перевірку фінансово-господарської діяльності
ПАТ „АвтоЗАЗ”

за 2013 рік

РОЗШИФРОВКА ФІНАНСОВИХ ТА ІНШИХ ВИТРАТ
По ПУБЛІЧНОМУ АКЦІОНЕРНОМУ ТОВАРИСТВУ
„ ЗАПОРІЗЬКИЙ АВТОМОБІЛЬНИЙ ЗАВОД ”
за 2013 рік

№ з/п	Найменування статей доходів (витрат)	тис. грн. Всього
1	Витрати на проценти за користування кредитами	
2	Реалізація необоротних фондів	
3	Витрати на реалізацію фінансових інвестицій	
4	Списання необоротних активів	
5	Витрати від участі в капіталі	513
6	Інші витрати	230
7	Відсотки по фінансовому лізингу	
	Всього:	743

Голова комісії



О.М.Літман

Члени комісії



А.Д.Вертіюва

Додаток №11
до Звіту про перевірку фінансово-господарської діяльності
ПАТ „АвтоЗАЗ”

за 2013 рік

РОЗШИФРОВКА ДЕБІТОРСЬКОЇ ЗАБОРГОВАНОСТІ
ПО СТРОКАМ НЕПОГАШЕННЯ
По ПУБЛІЧНОМУ АКЦІОНЕРНОМУ ТОВАРИСТВУ
„ЗАПОРІЗЬКИЙ АВТОМОБІЛЬНИЙ ЗАВОД”
станом на 31.12.2013 рік

тис. грн.

Найменування статей доходів (витрат)	Всього
<u>За товари, роботи, послуги:</u>	391
Непогашення по строкам:	
- до 12 місяців	106
- від 12 до 18 місяців	69
- від 18 до 36 місяців	216
<u>Інша поточна</u>	<u>71</u>
<u>дебіторська заборгованість:</u>	
Непогашення по строкам:	
- до 12 місяців	71
- від 12 до 18 місяців	
- від 18 до 36 місяців	

Голова комісії



О.М.Літман

Члени комісії



А.Д.Вертійова

Додаток №12
до Звіту про перевірку фінансово-господарської діяльності
ПАТ „АвтоЗАЗ”

за 2013 рік

КАПІТАЛЬНІ ІНВЕСТИЦІЇ
ПО ПУБЛІЧНОМУ АКЦІОНЕРНОМУ ТОВАРИСТВУ
„ ЗАПОРІЗЬКИЙ АВТОМОБІЛЬНИЙ ЗАВОД ”
за 2013 рік

Найменування статей доходів (витрат)	За рік	тис. грн. На кінець року
Капітальне будівництво		
Придбання (виготовлення) основних засобів	4	
Придбання (виготовлення) інших необоротних матеріальних активів		
Придбання (створення) нематеріальних активів	8	8
Інші		
Всього:	12	8

Голова комісії



О.М.Літман

Члени комісії



А.Д.Вертієва

Дата (рік, місяць, число)

КОДИ		
2 0 1 3	1 2	3 1
05808563		
2310136300		
230		
68.20		

Власність: Публічне акціонерне товариство "Запорізький автомобільний завод " за ЄДРПОУ
 Назва: ЗАПОРІЗЬКА за КОАТУУ
 Організаційно-правова форма господарювання: Акціонерне товариство за КОПФГ
 Економічна діяльність: Надання в оренду й експлуатацію власного чи орендованого нерухомого майна за КВЕД
 Кількість працівників: 1 0
 Адреса, телефон: ЧЕРВОНОГВАРДІЙСЬКА, буд. 40, ЗАПОРІЗЬКА обл., 69002

Валюта виміру: тис. грн. без десяткового знака (окрім розділу IV Звіту про фінансові результати (Звіту про сукупний дохід) (форма №2), грошові показники наводяться в гривнях з копійками)

Зроблено позначку "V" у відповідній клітинці):
 Положеннями (стандартами) бухгалтерського обліку
 Міжнародними стандартами фінансової звітності

V

Баланс (Звіт про фінансовий стан)
 на 31 грудня 2013 р.

Форма №1 Код за ДКУД 1801001

АКТИВ	Код рядка	На початок звітного періоду	На кінець звітного періоду
1	2	3	4
I. Необоротні активи			
Матеріальні активи	1000	2	1
Вісна вартість	1001	2	2
Накопичена амортизація	1002	-	1
Звершені капітальні інвестиції	1005	-	8
Нематеріальні активи	1010	1 679	1 888
Вісна вартість	1011	3 050	3 987
Амортизація	1012	1 371	2 099
Інтелектуальна нерухомість	1015	1 364	759
Вісна вартість	1016	1 856	920
Амортизація	1017	492	161
Довгострокові біологічні активи	1020	-	-
Вісна вартість	1021	-	-
Накопичена амортизація	1022	-	-
Довгострокові фінансові інвестиції, обліковуються за методом участі в капіталі інших підприємств	1030	94 510	200
Фінансові інвестиції	1035	15 398	100 940
Довгострокова дебіторська заборгованість	1040	-	-
Витрачені податкові активи	1045	496	144
Відшкодування	1050	-	-
Витрачені аквізиційні витрати	1060	-	-
Витрати на покриття витрат у централізованих страхових резервних фондах	1065	-	-
Інші необоротні активи	1090	-	-
Всього за розділом I	1095	113 449	103 940
II. Оборотні активи			
Грошові активи	1100	99	38
Матеріальні запаси	1101	11	8
Звершене виробництво	1102	-	-
Незакінчена продукція	1103	-	-
Дебіторська заборгованість	1104	88	30
Точні біологічні активи	1110	-	-
Витрати на перестрахування	1115	-	-
Відшкодування	1120	2 690	2 119
Дебіторська заборгованість за продукцією, товари, роботи, послуги	1125	89	142
Дебіторська заборгованість за розрахунками:			
Виданими авансами	1130	-	-
Бюджетом	1135	617	373
Відшкодування	1136	266	266
Відшкодування	1140	-	-
Внутрішніх розрахунків	1145	-	-
Відшкодування	1155	2 236	76
Точні фінансові інвестиції	1160	-	-
Відшкодування	1165	2 988	2 992
Відшкодування	1166	-	-
Відшкодування	1167	2 988	2 992
Відшкодування	1170	-	-
Відшкодування	1180	-	-
Відшкодування	1181	-	-
Відшкодування	1182	-	-
Відшкодування	1183	-	-

ших страхових резервах	1184	-	-
і оборотні активи	1190	1	1
ого за розділом II	1195	8 720	5 741
III. Необоротні активи, утримувані для продажу, та групи вибуття	1200	-	-
загальне	1300	122 169	109 681

Пасив	Код рядка	На початок звітного періоду	На кінець звітного періоду
1	2	3	4
I. Власний капітал			
реєстрований (пайовий) капітал	1400	9 575	9 575
внески до незареєстрованого статутного капіталу	1401	-	-
капітал у дооцінках	1405	-	-
власницький капітал	1410	-	-
власницький дохід	1411	-	-
кваліфіковані курсові різниці	1412	-	-
резервний капітал	1415	-	-
розподілений прибуток (непокритий збиток)	1420	(230 930)	(182 348)
виплачений капітал	1425	(-)	(-)
випущений капітал	1430	(-)	(-)
резерви	1435	-	-
ого за розділом I	1495	(221 355)	(172 773)
II. Довгострокові зобов'язання і забезпечення			
випущені податкові зобов'язання	1500	-	-
власницькі зобов'язання	1505	-	-
довгострокові кредити банків	1510	-	-
інші довгострокові зобов'язання	1515	1 550	1 550
довгострокові забезпечення	1520	-	-
довгострокові забезпечення витрат персоналу	1521	-	-
довгострокове фінансування	1525	-	-
розрахункова допомога	1526	-	-
страхові резерви	1530	-	-
в тому числі:	1531	-	-
резерв довгострокових зобов'язань			
резерв збитків або резерв належних виплат	1532	-	-
резерв незароблених премій	1533	-	-
страхові резерви	1534	-	-
страхові контракти	1535	-	-
страховий фонд	1540	-	-
резерв на виплату джек-поту	1545	-	-
ого за розділом II	1595	1 550	1 550
III. Поточні зобов'язання і забезпечення			
довгострокові кредити банків	1600	-	-
векселі видані	1605	-	-
точна кредиторська заборгованість за:			
довгостроковими зобов'язаннями	1610	339 555	280 439
платіжні вимоги, роботи, послуги	1615	249	298
вимогами з бюджетом	1620	45	13
вимогами з податку на прибуток	1621	-	-
вимогами зі страхування	1625	-	15
вимогами з оплати праці	1630	-	35
вимогами з одержаними авансами	1635	-	-
вимогами з розрахунків з учасниками	1640	-	-
вимогами внутрішніх розрахунків	1645	-	-
вимогами з страховою діяльністю	1650	-	-
вимогами з забезпечення	1660	2 113	91
вимогами з майбутніх періодів	1665	-	-
випущені комісійні доходи від перестраховиків	1670	-	-
інші поточні зобов'язання	1690	12	13
ого за розділом III	1695	341 974	280 904
IV. Зобов'язання, пов'язані з необоротними активами, утримуваними для продажу, та групами вибуття	1700	-	-
V. Чиста вартість активів недержавного пенсійного фонду	1800	-	-
загальне	1900	122 169	109 681

Головний бухгалтер

Головний бухгалтер

ШЕСТАКОВ О. О.

Успенко Ольга Вікторівна

визначається в порядку, встановленому центральним органом виконавчої влади, що реалізує державну політику у сфері статистики.

Підприємство Публічне акціонерне товариство "Запорізький автомобільний завод" (найменування)
 Дата (рік, місяць, число) за ЄДРПОУ

КОДИ			
2	0	1	3
1	2	3	1
05808563			

Звіт про фінансові результати (Звіт про сукупний дохід)
 за рік **2013** р.

Форма N2 Код за ДКУД **1801003**

I. ФІНАНСОВІ РЕЗУЛЬТАТИ

Стаття	Код рядка	За звітний період	За аналогічний період попереднього року
1	2	3	4
Чистий дохід від реалізації продукції (товарів, робіт, послуг)	2000	1 259	1 653
Чисті зароблені страхові премії	2010	-	-
Премії підписані, валова сума	2011	-	-
Премії, передані у перестраховання	2012	-	-
Зміна резерву незароблених премій, валова сума	2013	-	-
Зміна частки перестраховиків у резерві незароблених премій	2014	-	-
Собівартість реалізованої продукції (товарів, робіт, послуг)	2050	(146)	(259)
Чисті понесені збитки за страховими виплатами	2070	-	-
Валовий:			
прибуток	2090	1 113	1 394
збиток	2095	(-)	(-)
Дохід (витрати) від зміни у резервах довгострокових зобов'язань	2105	-	-
Дохід (витрати) від зміни інших страхових резервів	2110	-	-
Зміна інших страхових резервів, валова сума	2111	-	-
Зміна частки перестраховиків в інших страхових резервах	2112	-	-
Інші операційні доходи	2120	2 092	1 868
Дохід від зміни вартості активів, які оцінюються за справедливою вартістю	2121	-	-
Дохід від первісного визнання біологічних активів і сільськогосподарської продукції	2122	-	-
Адміністративні витрати	2130	(1 642)	(2 550)
Витрати на збут	2150	(-)	(-)
Інші операційні витрати	2180	(908)	(813)
Витрати від зміни вартості активів, які оцінюються за справедливою вартістю	2181	-	-
Витрати від первісного визнання біологічних активів і сільськогосподарської продукції	2182	-	-
Фінансовий результат від операційної діяльності:			
прибуток	2190	655	-
збиток	2195	(-)	(101)
Доход від участі в капіталі	2200	-	137
Інші фінансові доходи	2220	161	148
Інші доходи	2240	48 861	-
Дохід від благодійної допомоги	2241	-	-
Фінансові витрати	2250	(230)	(-)
Втрати від участі в капіталі	2255	(513)	(91)
Інші витрати	2270	(-)	(15)
Прибуток (збиток) від впливу інфляції на монетарні статті	2275	-	-
Фінансовий результат до оподаткування:			
прибуток	2290	48 934	78
збиток	2295	(-)	(-)

Витрати (дохід) з податку на прибуток	2300	(352)	(199)
Прибуток (збиток) від припиненої діяльності після оподаткування	2305	-	-
Чистий фінансовий результат:			
прибуток	2350	48 582	-
збиток	2355	(-)	(121)

II. СУКУПНИЙ ДОХІД

Стаття	Код рядка	За звітний період	За аналогічний період попереднього року
1	2	3	4
Дооцінка (уцінка) необоротних активів	2400	-	-
Дооцінка (уцінка) фінансових інструментів	2405	-	-
Накопичені курсові різниці	2410	-	-
Частка іншого сукупного доходу асоційованих та спільних підприємств	2415	-	-
Інший сукупний дохід	2445	-	-
Інший сукупний дохід до оподаткування	2450	-	-
Податок на прибуток, пов'язаний з іншим сукупним доходом	2455	-	-
Інший сукупний дохід після оподаткування	2460	-	-
Сукупний дохід (сума рядків 2350, 2355 та 2460)	2465	48 582	(121)

III. ЕЛЕМЕНТИ ОПЕРАЦІЙНИХ ВИТРАТ

Назва статті	Код рядка	За звітний період	За аналогічний період попереднього року
1	2	3	4
Матеріальні затрати	2500	150	83
Витрати на оплату праці	2505	962	995
Відрахування на соціальні заходи	2510	342	366
Амортизація	2515	400	382
Інші операційні витрати	2520	842	1 796
Разом	2550	2 696	3 622

IV. РОЗРАХУНОК ПОКАЗНИКІВ ПРИБУТКОВОСТІ АКЦІЙ

Назва статті	Код рядка	За звітний період	За аналогічний період попереднього року
1	2	3	4
Середньорічна кількість простих акцій	2600	38300320	38300320
Скоригована середньорічна кількість простих акцій	2605	38300320	38300320
Чистий прибуток (збиток) на одну просту акцію	2610	1,27	-
Скоригований чистий прибуток (збиток) на одну просту акцію	2615	1,27	-
Дивіденди на одну просту акцію	2650	-	-

Керівник



Shestakov

ШЕСТАКОВ О. О.

Головний бухгалтер

Usipenko

Усипенко Ольга Вікторівна

Підприємство Публічне акціонерне товариство "Запорізький автомобільний завод "
(найменування)

Дата (рік, місяць, число)

за СДРПОУ

КОДИ		
2 0 1 3	1 2	3 1
05808563		

Звіт про рух грошових коштів (за прямим методом)
за рік **2013** р.

Форма №3 Код за ДКУД 1801004

Стаття	Код рядка	За звітний період	За аналогічний період попереднього року
1	2	3	4
I. Рух коштів у результаті операційної діяльності			
Надходження від:			
Реалізації продукції (товарів, робіт, послуг)	3000	604	336
Повернення податків і зборів	3005	-	-
у тому числі податку на додану вартість	3006	-	-
Цільового фінансування	3010	-	-
Надходження від отримання субсидій, дотацій	3011	-	-
Надходження авансів від покупців і замовників	3015	-	-
Надходження від повернення авансів	3020	-	-
Надходження від відсотків за залишками коштів на поточних рахунках	3025	2	2
Надходження від боржників неустойки (штрафів, пені)	3035	-	-
Надходження від операційної оренди	3040	1 429	1 972
Надходження від отримання роялті, авторських винагород	3045	-	-
Надходження від страхових премій	3050	-	-
Надходження фінансових установ від повернення позик	3055	-	-
Інші надходження	3095	11	68
Витрачання на оплату:			
Товарів (робіт, послуг)	3100	(626)	(672)
Праці	3105	(865)	(822)
Відрахувань на соціальні заходи	3110	(362)	(405)
Зобов'язань з податків і зборів	3115	(1 328)	(679)
Витрачання на оплату зобов'язань з податку на прибуток	3116	(-)	(-)
Витрачання на оплату зобов'язань з податку на додану вартість	3117	(-)	(-)
Витрачання на оплату зобов'язань з інших податків і зборів	3118	(870)	(-)
Витрачання на оплату авансів	3135	(-)	(-)
Витрачання на оплату повернення авансів	3140	(-)	(-)
Витрачання на оплату цільових внесків	3145	(-)	(-)
Витрачання на оплату зобов'язань за страховими контрактами	3150	(-)	(-)
Витрачання фінансових установ на надання позик	3155	(-)	(-)
Інші витрачання	3190	(28)	(176)
Чистий рух коштів від операційної діяльності	3195	-1 163	-376
II. Рух коштів у результаті інвестиційної діяльності			
Надходження від реалізації:			
фінансових інвестицій	3200	57 985	-
необоротних активів	3205	118	65
Надходження від отриманих:			
відсотків	3215	-	-
дивідендів	3220	6	9
Надходження від деривативів	3225	-	-
Надходження від погашення позик	3230	-	-

Надходження від вибуття дочірнього підприємства та іншої господарської одиниці	3235	-	-
Інші надходження	3250	(-)	(-)
Витрачання на придбання фінансових інвестицій	3255	(-)	(-)
необоротних активів	3260	(10)	(2)
Виплати за деривативами	3270	(-)	(-)
Витрачання на надання позик	3275	(-)	(-)
Витрачання на придбання дочірнього підприємства та іншої господарської одиниці	3280	(-)	(-)
Інші платежі	3290	(-)	(-)
Чистий рух коштів від інвестиційної діяльності	3295	58 099	72
III. Рух коштів у результаті фінансової діяльності			
Надходження від:			
Власного капіталу	3300	-	-
Отримання позик	3305	-	-
Надходження від продажу частки в дочірньому підприємстві	3310	-	-
Інші надходження	3340	2 184	2 150
Витрачання на:			
Викуп власних акцій	3345	(-)	(-)
Погашення позик	3350	-	7
Сплату дивідендів	3355	(-)	(-)
Витрачання на сплату відсотків	3360	(-)	(-)
Витрачання на сплату заборгованості з фінансової оренди	3365	(-)	(-)
Витрачання на придбання частки в дочірньому підприємстві	3370	(-)	(-)
Витрачання на виплати неконтрольованим часткам у дочірніх підприємствах	3375	(-)	(-)
Інші платежі	3390	(59 116)	(2 001)
Чистий рух коштів від фінансової діяльності	3395	-56 932	142
Чистий рух грошових коштів за звітний період	3400	4	-162
Залишок коштів на початок року	3405	2 988	3 150
Вплив зміни валютних курсів на залишок коштів	3410	-	-
Залишок коштів на кінець року	3415	2 992	2 988

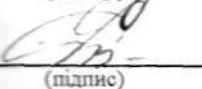
Керівник


(підпис)

ШЕСТАКОВ О. О.

(прізвище)

Головний бухгалтер


(підпис)

Усипенко Ольга Вікторівна

(прізвище)

Всього в цьому документі
прошито, пронумеровано,
скріплено печаткою та підписами
33 (тридцять три) аркуші,
Генеральний директор

ПАТ "АвтоЗАЗ"

Шестаков О.О.

Головний бухгалтер

Удєленко О.В.

